





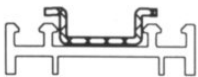


Technische Beschreibung

	<p>Rollladenkasten Außenblende, Oberteil, Innenblende und Bodenblende aus PVC-Hohlkammerprofil, weiß extrudiert oder farbig foliiert. Einschubmöglichkeiten für Stahl zur Befestigung an verschiedene Wandanschlüsse Wahlweise seitlich überbaute Ausführung Kopfstücke aus PVC, Achtkantstahlwelle 40 mm Ø, kugelgelagert mit beidseitigen Kunststoffgurtscheiben. Bei größeren Breiten Stahlwelle 60 mm Ø.</p> <p>Dämmung Heinzmann-Kopfstückdämmung aus EPS-Neopor mit vorgefertigten Bruchlinien Heinzmann-Hartschaum-Dämmkeil aus EPS-Neopor zweiteilig Wärmedurchgangskoeffizient $U_{sb} = 0,76 \text{ W/m}^2\text{K}$, Temperaturfaktor $f_{Rsi} = 0,70$</p> <p>Einsatzbereich: für alle Fenstermaterialien (PVC, Holz und Aluminium)</p>
	<p>Schienen: Rollladenführungsschienen aus PVC mit Kedereinlage 64 mm, in Ausführung und Farbe der Vorderblende angepasst.</p>
	<p>Panzer: Kunststoffprofil P 700, arretiert Kunststoffprofil P 1452, arretiert Aluminiumprofil C 838, ausgeschäumt, arretiert. Aluminiumprofil C 1453, ausgeschäumt, arretiert.</p>
	<p>Endschiene: Aluminium-Hohlkammerendleiste, pulverbeschichtet oder eloxiert mit Flockauflage, in Farbe dem Kasten angepasst, mit Anschlagpuffer</p>
	<p>Bedienung: mit Gurtzug (15 mm oder 23 mm), Kurbel- oder Elektroantrieb.</p>
	<p>Rollladensicherung: automatische Verriegelung durch beflockte Heinzmann-Sperrfedern, die gleichzeitig ein Verkratzen der Rollladenstäbe verhindern. Heinzmann-Siklett-Rollladensicherung als Sonderausstattung.</p>
	<p>Befestigung Verbindungsprofil und Stahlverstärkungsplatte standardmäßig für VEKA-Fenster, wahlweise auch für alle großen Profilsystemgeber bzw. Holzfenster lieferbar.</p>

Produktinformation

Aufsatzelement AEX / AEXE

03/2011



Aufsatzelemente (Höhe einschließlich Kasten in mm)						
Kasten	P 700		C 838		P 1452	C 1453
Zusatzsystem		AEX-IS		AEX-IS		
175 SW 40	2170	1800	2170	1800	-	-
175 SW 60 Motor	2000	1800	2000	1800	1320	1400
210 SW 40	3000	1800	3000	1800	-	-
210 SW 60 Motor	3000	1800	3000	1800	2060	2200
235 SW 40	3000	1800	3000	1800	-	-
235 SW 60 Motor	3000	1800	3000	1800	2750	2700

Systeme: **System AEX**
 Vorderblende, Oberteil, Innenblende und Bodenprofil aus PVC-Hohlkammerprofilen
 Standardfarben: einseitig außen oder beidseitig weiß extrudiert oder braun, mahagoni, mooreiche, golden-oak und nussbaum standardfoliiert. Sonderfoliierung als Sonderausstattung

System AEXE
 Vorderblende, Oberteil, Innenblende und Bodenprofil aus PVC-Hohlkammerprofilen mit zusätzlicher Putzträgerblende aus Polystyrol, wahlweise außen mit einrastbarem Alu-Putzwinkel 25 mm und/oder innen mit clipsbarem PVC-Winkelanschlussprofil 120 mm.

Artikel-Bezeichnung	Skizze
Profilschnitt Rollladenkästen 235 x 250 mm 210 x 230 mm 175 x 230 mm	
Profilschnitt Rollladenführungsschiene 64 x 36 mm, mit Kedereinlage	
Profilschnitt Rollladenkombinationsschiene 70 x 36 mm, einteilig, mit Kedereinlage	