

UNSER // ALUMINIUM//  
PREMIUMHAUSTÜREN  
KATALOG.



HANDWERKSQUALITÄT  
MADE IN GERMANY

Heinzmann®  
 Garantiert  
beste  
Aussichten



## INHALT

Modellübersicht	3
Modelle	4-19
Technik	20-22
Oberflächen	23



555501

Seite 4-5



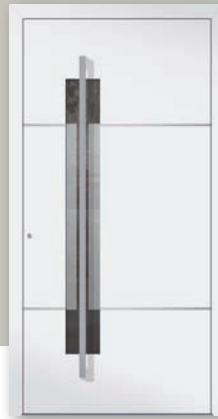
555502

Seite 6-7



555503

Seite 8-9



555504

Seite 10-11



555505

Seite 12-13



555506

Seite 14-15



555507

Seite 16-17



555508

Seite 18-19



# 555501

## 555501 | Modell

Oberfläche: Mattweiß

Verglasung Tür: Satinato weiß

Applikation außen eingelegt: Edelstahloptik

Lisenen außen eingelegt: Edelstahloptik

Griff: Z 100


## 555501 | Hausansicht

Oberfläche: DB 703 FS, Eisenglimmer

## 555501 | Innenansicht

Oberfläche: Mattweiß

Innendrücker: Z 216; Edelstahl



## Griff: Z 100

Stangengriff aus Edelstahl

seitlich gebogen

mit geraden Stützen

auf Füllung montiert

Ø 30 mm

Höhe: 600 mm





555502

**555502 | Modell**

Oberfläche: RAL 8028 FS, Terrabraun  
 Verglasung Tür: Mattiert mit klaren Streifen  
 Lisenen außen eingelegt: Edelstahloptik  
 Griff: Z 402-600

**555502 | Hausansicht**

Oberfläche: RAL 7016 FS, Anthrazitgrau  
 Verglasung Seitenteil: Mattiert mit klaren Streifen (der Füllung angepasst)

**555502 | Innenansicht**

Oberfläche: Mattweiß  
 Innendrucker: Z 216; Edelstahl



**Griff: Z 402-600**

Stangengriff aus Edelstahl  
 Mittelstück in Echtholz Eiche  
 Endstücke Edelstahl  
 mit geraden Stützen  
 auf Füllung quer montiert  
 Ø 30 mm  
 Höhe: 600 mm







# 555503

## 555503 | Modell

Oberfläche: Mattweiß

Verglasung Tür: Mattiert mit klarem Motiv

Applikation außen eingelegt: RAL 7001 FS,  
Silbergrau

Lisene außen eingelegt: Edelstahloptik

Nuten außen

Griff: Z 400

## 555503 | Hausansicht

Oberfläche: DB 703 FS, Eisenglimmer

Verglasung Seitenteil: Mattiert mit klarem Motiv  
(der Füllung angepasst)

Applikation außen eingelegt: RAL 3004 FS,  
Purpurrot

## 555503 | Innenansicht

Oberfläche: Mattweiß

Innendrücker: Z 216; Edelstahl



## Griff: Z 400

Stangengriff aus Edelstahl

Mittelstück mit Trompen

Endstücke glatt

mit geraden Stützen

auf Füllung montiert

Ø 30 mm

Höhe: 1000 mm





555504

**555504 | Modell**

Oberfläche: RAL 3004 FS, Purpurrot  
Verglasung Tür: Mattiert mit klarem Motiv  
Griff: Z 407-1600  
Lisenen außen eingelegt: Edelstahl optik

**555504 | Hausansicht**

Oberfläche: DB 703 FS, Eisenglimmer  
Verglasung Seitenteil: Mattiert mit klaren Streifen (der Füllung angepasst)

**555504 | Innenansicht**

Oberfläche: Mattweiß  
Innendrücker: Z 216; Edelstahl



**Griff: Z 407-1600**

Halbrunder Türgriff aus Aluminium  
Pulverbeschichtet RAL 9006 FS; Weißaluminium  
auf Füllung montiert  
Breite: 40 mm  
Höhe: 1600 mm





# 555505

## 555505 | Modell

Oberfläche: RAL 7016 FS, Anthrazitgrau  
Verglasung Tür: Mattiert mit klarem Motiv  
Griff: Z 041-1  
Lisenen außen eingelegt: Edelstahl optik

## 555505 | Hausansicht

Oberfläche: DB 703 FS, Eisenglimmer  
Verglasung Seitenteil: Mattiert mit klaren Streifen (der Füllung angepasst)


## 555505 | Innenansicht

Oberfläche: Mattweiß  
Innendrücker: Z 216; Edelstahl



## Griff: Z 041-1

Stangengriff aus Edelstahl  
mit geraden Stützen  
auf Füllung montiert  
Ø 30 mm  
Höhe: 1200 mm





555506

**555506 | Modell**

Oberfläche: Mattweiß  
 Verglasung Tür: Mattiert mit klaren Streifen  
 Griff: Z 407-500  
 Applikation außen eingelegt: Anteak Oak  
 Lisenen außen eingelegt: Edelstahloptik

**555506 | Hausansicht**

Oberfläche: DB 703 FS, Eisenglimmer  
 Verglasung Seitenteil: Mattiert mit klaren Streifen  
 (der Füllung angepasst)  
 Verglasung Oberlicht: Ganzflächig mattiert

**555506 | Innenansicht**

Oberfläche: Mattweiß  
 Innendrucker: Z 216; Edelstahl



**Griff: Z 407-500**

Halbrunder Türgriff aus Aluminium  
 Pulverbeschichtet RAL 9006 FS; Weißaluminium  
 auf Füllung quer montiert  
 Breite: 40 mm  
 Höhe: 500 mm







# 555507

## 555507 | Modell

Oberfläche: RAL 9007 FS, Graualuminium  
Verglasung Tür: Mattiert mit klarem Motiv  
Griff: Z 181  
Nuten außen

## 555507 | Hausansicht

Oberfläche: DB 703 FS, Eisenglimmer

## 555507 | Innenansicht

Oberfläche: Mattweiß  
Innendrücker: Z 216; Edelstahl



## Griff: Z 181

Flachgriff aus Edelstahl  
auf Füllung quer montiert  
Breite: 40 mm  
Höhe: 600 mm



# 555508

## 555508 | Modell

Oberfläche: RAL 5011 FS, Stahlblau

Griff: Z 406-1600

Applikation außen eingelegt: Edelstahl optik

Lisenen außen eingelegt: Edelstahl optik

## 555508 | Hausansicht

Oberfläche: RAL 9007 FS, Graualuminium

Applikation außen eingelegt: RAL 7016 FS, Anthrazitgrau


Verglasung Seitenteil: Klarglas plan mit mattierten Streifen (der Füllung angepasst)

Griff: Z 041-1

## 555508 | Innenansicht

Oberfläche: Mattweiß

Innendrucker: Z 216; Edelstahl



## Griff: Z 406-1600

Halbrunder Türgriff

Mittelstück Aluminium schwarz eloxiert

Endstücke Edelstahl satiniert

auf Füllung montiert

Breite: 40 mm

Höhe: 1600 mm



## System/ Wärmedämmung

Premium-Haustüren von Heinzmann überzeugen u.a. dank der hochwertigen Profile mit einzigartiger Profilgeometrie in hoher Materialstärke, durch ihre hohe Stabilität, sehr gute Wärmedämmung und ihre ausgeschäumten Profile.

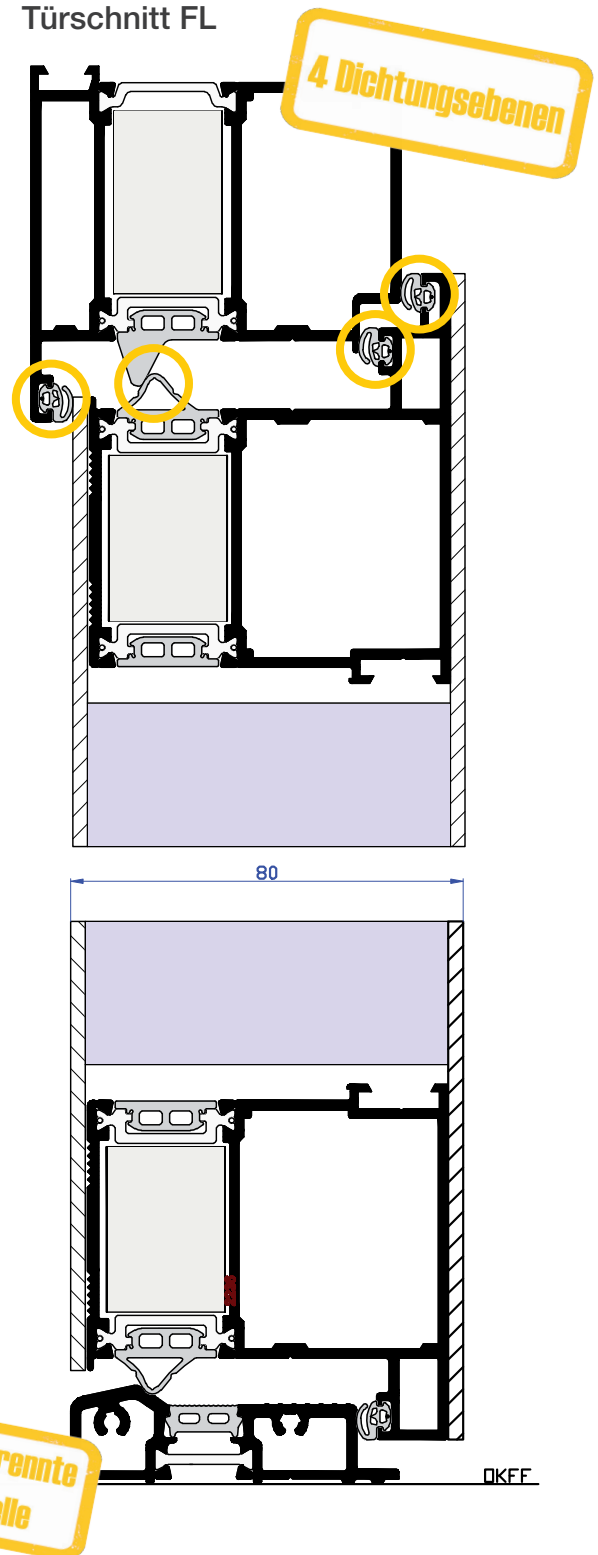
Sie erfüllen alle Anforderungen der zurzeit gültigen EnEV. VIER Dichtungsebenen sorgen für sehr guten Wind-, Wärme- und Schallschutz. Bei den hier gezeigten Modellen werden  $U_D$ -Werte unter  $0,95 \text{ W}/(\text{m}^2\text{K})$  erzielt, in Zeiten steigender Energiekosten unumgänglich.

## System FL

- Profilstärke 75 mm
- 3 Kammern, thermisch getrennt, wärmedämmend geschäumt
- Flächenversetzte Außenkontur
- Hochwärmedämmende Aluminium-Türfüllung, 80 mm stark. Scheibenflächen mit Verbundsicherheitsglas außen und Wärmeschutzglas  $U_g 0,7 \text{ W}/(\text{m}^2\text{K})$



## Türschnitt FL



$U_d$  unter  
0,95 W/(m<sup>2</sup>K)

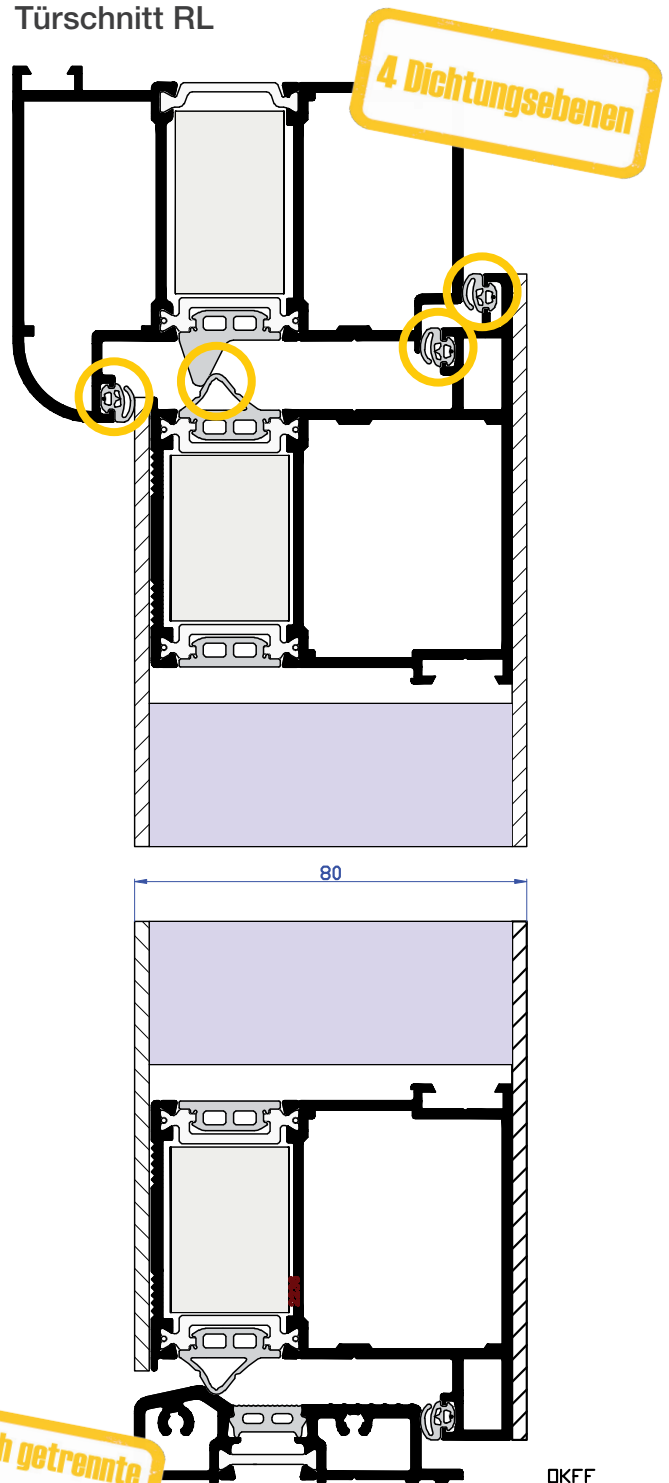
Verbundsicherheitsglas  
 $U_g$  0,7 W/(m<sup>2</sup>K)

### System RL

- Profilstärke 90 mm
- 3 Kammern, thermisch getrennt, wärmedämmend geschäumt
- Abgerundete flächenversetzte Außenkontur
- Hochwärmedämmende Aluminium-Türfüllung, 80 mm stark. Scheibenflächen mit Verbundsicherheitsglas außen und Wärmeschutzglas  $U_g$  0,7 W/(m<sup>2</sup>K)



### Türschnitt RL



thermisch getrennte  
Bodenschwelle



## Türbänder

Die drei dreiteiligen Rollentürbänder in Edelstahl-Optik sind in alle Richtungen einstellbar, ohne den Flügel aushängen zu müssen und verfügen über eine Tragkraft von 160 kg Flügelgewicht.

## Bolzensicherung

Zwei standardmäßige Bolzensicherungen im oberen und unteren Bereich der Bandseite verhindern zusätzlich das Ausheben des Türflügels

## Bodenschwelle

Eine stabile Verbindung zwischen Rahmen und wärmeisolierte, behindertengerechter Bodenschwelle erleichtert den Einbau und sorgt für eine extrem hohe Belastbarkeit der Konstruktion.



## Einbruchschutz

Für hervorragenden Einbruchschutz sorgt die stabile Siebenpunktverriegelung mit Flüsterfalle und durchgehender Edelstahl-Schließleiste. Diese Riegelkombination vereint die Vorteile der Schwenkriegel mit denen der Bolzenriegel. So wird für leichten Anzug durch optimale Kraftverteilung gesorgt.



## Außenseite

Zusätzliche Sicherheit bietet die Edelstahlringrosette in Verbindung mit dem Bohrmuldenzylinder mit Not- und Gefahrenfunktion (inkl. 5 Schlüsseln).



## Innenseite


Als weitere durchdachte Kleinigkeit gilt der formschöne Edelstahlinnendrucker auf Langschild (Z 216).

# OBERFLÄCHEN

## Farben

Alle in diesem Katalog gezeigten Premium-Haustüren sind Spitzenprodukte. Die Deckschichten bestehen aus massivem Aluminium und werden nach RAL pulverbeschichtet.

Sie erhalten die Modelle, Applikationen und pulverbeschichtete Griffe in den hier angegebenen Trendfarben.



Mattweiß




RAL 9006 FS  
Weißaluminium




RAL 7001 FS  
Silbergrau




RAL 9007 FS  
Graualuminium




RAL 7012 FS  
Basaltgrau



DB 703 FS  
Eisenglimmer



RAL 7016 FS  
Anthrazitgrau




RAL 5011 FS  
Stahlblau



RAL 6005 FS  
Moosgrün



RAL 3004 FS  
Purpurrot




RAL 8028 FS  
Terrabraun


Applikationen in Holzoptik (Modell 555506) sind in folgenden Dekoren erhältlich:




Anteak Oak




Golden Oak



Nussbaum



Siena Noce




Mahagoni



Eiche Dunkel

## Lisenen und Applikationen

Glashalterahmen, Lisenen und Applikationen sind flächenbündig auf der Vorderseite der Tür eingelegt und bestehen aus einer speziellen, witterungsbeständigen und besonders pflegeleichten Aluminiumlegierung in Edelstahloptik: Fingerabdrücke bleiben (fast) unsichtbar.



[WWW.HEINZMANN.EU](http://WWW.HEINZMANN.EU) | [INFO@ HEINZMANN.EU](mailto:INFO@HEINZMANN.EU)

Diese Broschüre wurde Ihnen  
überreicht von