

Pflege- und Wartungshinweise

Kunststofffenster und -balkontüren

11/2006






EMPFEHLUNGEN FÜR EIN LANGES FENSTERLEBEN



Bitte **lesen** Sie diese **Anleitung aufmerksam durch** und **beachten** Sie vor allem die **Sicherheits-hinweise**.

Fehlende oder unzureichende Kenntnisse der Bedienungs- und Wartungsanleitung führen zum Verlust aller Haftungsansprüche gegen uns. **Bewahren** Sie dieses Dokument gut **auf**, es enthält auch Hinweise zur Wartung und Instandsetzung.

Dieses Fenster wurde Ihnen von **Fachleuten** des Fensterbauer-Handwerks **geliefert** und **eingebaut**. **Reparaturen** und **Demontage** dürfen **nur** durch dafür **ausgebildetes Fachpersonal** erfolgen. Nehmen Sie **selbst keine Veränderungen** am Produkt vor. Eine **sichere Handhabung** ist dann **nicht mehr gewährleistet**.

<p>Lüften</p>	
	<p>Ohne ausreichendes Heizen und Lüften ist gesundes, hygienisches Wohnen nicht möglich. Der Preis dafür ist, dass mit dem Lüften eine geringe Wärmemenge verloren geht.</p> <p>Wer glaubt, an diesem notwendigen Luftaustausch noch sparen zu können, schafft dadurch die Voraussetzung für neue Probleme: Bauschäden, Schimmel, hohe Heizkosten. Durch nichts zu ersetzen: bewusstes und gezieltes Stoßlüften. Für permanente und zugfreie Frischluftzufuhr, z. B. nachts, sorgt auf Wunsch bei allen Kunststofffenstern von Heinzmann die so genannte Sparlüftung mit einer minimalen Kippstellung des Fensterflügels.</p>
<p>Wartung</p>	
	<p>Heinzmann Kunststofffenster und -balkontüren sind grundsätzlich wartungsfrei. Ihre Heinzmann-Kunststofffenster haben hochwertige Siegenia Favorit SI-Line KF Beschläge. Das bedeutet: hoher Bedienungskomfort, einwandfreie Funktion und lange Lebensdauer. Erhalten Sie sich die Leichtgängigkeit Ihrer Beschläge durch gelegentliches Fetten (etwa zweimal jährlich) an den im Bild bezeichneten Stellen. Sie schützen damit die Beschläge auch vor vorzeitigem Verschleiß. Ölen oder Fetten Sie alle Schließbleche und Exzentrerschliesszapfen z. B. mit Schmierfett DIN 51825. Verwenden Sie ausschließlich säure- und harzfreies Öl oder Fett. >>></p>
<p>Reinigung</p>	
	<p>Fenster sollten nicht nur gut aussehen, sondern auch leicht und problemlos zu pflegen sein. Heinzmann-Fenster und Türen sind durchweg hausfrauen- und hausmännerfreundlich konzipiert, besitzen porenfreie, glatte Oberflächen und sind mit alterungsbeständigen Dichtungen ausgestattet.</p> <p>Normalerweise reicht für die übliche Pflege ein mildes Reinigungsmittel aus. Für starke Verschmutzungen, sowie für die geringe Wartung der Beschläge und Dichtungen steht das Heinzmann Pflegeset zur Verfügung, denn es empfiehlt sich, bei Fenstern und Türen in längeren Zeitabschnitten, die Beschlagteile zu ölen bzw. zu fetten.</p>

Pflege- und Wartungshinweise

Kunststofffenster und -balkontüren

11/2006

