

Bedienungs- und Wartungsanleitung

für Heinzmann-
Vorbauelemente mit Heitex-
Behang



Heinzmann GmbH

Kitzinger Str. 1, D-14913 Oehna

Telefon: 0049 (0) 33742 / 798-0

Telefax: 0049 (0) 33742 / 798-88

www.heinzmann.eu

oehna@heinzmann.eu


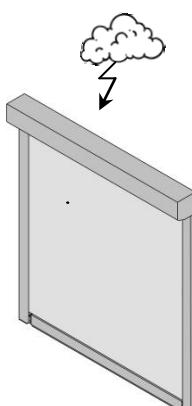
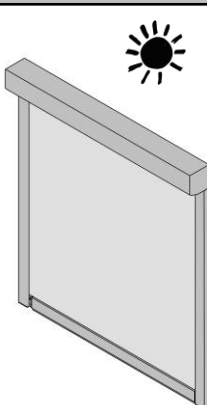
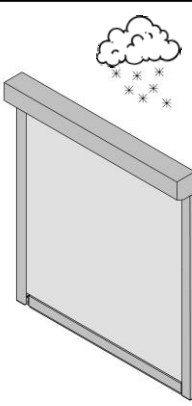
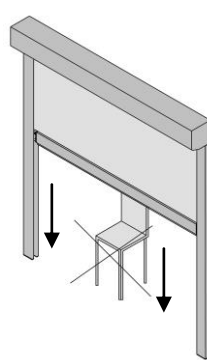
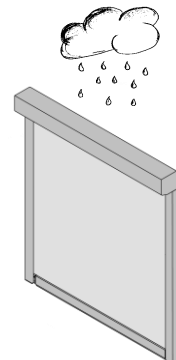
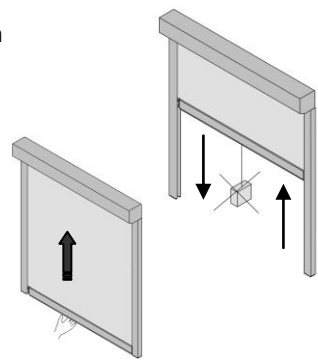
Wichtige Hinweise



Bitte lesen Sie diese Anleitung vor der ersten Bedienung aufmerksam durch und beachten Sie vor allem die Sicherheitshinweise. Schäden, die durch Nichtbeachtung der Bedienungs- und Wartungsanleitung entstehen, unterliegen nicht der Gewährleistung. Bewahren Sie diese Anleitung bis zur Entsorgung gut auf bzw. geben Sie diese beim Verkauf mit, die Anleitung enthält auch Hinweise zur Wartung und Instandsetzung.

Dieses Produkt wurde Ihnen von Fachleuten des Rollladen- und Sonnenschutztechnik-Handwerks geliefert und eingebaut. Reparaturen und Demontage dürfen nur durch dafür ausgebildetes Fachpersonal erfolgen. Nehmen Sie selbst keine Veränderungen am Produkt vor. Eine sichere Handhabung ist dann nicht mehr gewährleistet.

Dargestellte Abbildungen sind exemplarisch.

Allgemeine Sicherheitshinweise	
Heitex bei Sturm Schließen Sie bei stärkerem Wind Ihre Fenster. Sorgen Sie dafür, dass auch in Ihrer Abwesenheit kein Durchzug entstehen kann. HINWEIS: Geschlossenes Heitex kann bei geöffnetem Fenster nicht jeder Windlast widerstehen. ACHTUNG!  Die angegebene Windklasse ist nur bei geschlossenem Fenster zu gewährleisten. 	Heitex bei Hitze HINWEIS: Wir empfehlen Ihnen, den Heitex-Behang nicht vollständig zu schließen, so dass eine Hinterlüftung gewährleistet ist. 
Heitex bei Kälte Bei Frost kann der Behang anfröhen. Vermeiden Sie eine gewaltsame Betätigung und verzichten Sie bei festgefrorenem Behang auf ein Öffnen oder Schließen. HINWEIS: Nachdem der Behang abgetaut bzw. getrocknet ist kann der Behang wieder bedient werden. (siehe auch Heitex bei Nässe) 	Bewegungszone Heitex Das Abfahren des Heitex-Behanges darf nicht behindert werden. HINWEIS: Achten Sie darauf, dass keine Hindernisse den Bewegungsbereich des Behanges versperren. 
Heitex bei Feuchtigkeit Der nasse Behang muss im abgerollten Zustand vollständig abtrocknen und darf nicht in nassem Zustand mehrere Tage im Kasten aufgerollt sein. (Dies gilt auch im Winter bei der Bildung von Reif oder Kondenswasser.) HINWEIS: Gefahr von Schimmel oder Stockflecken am Behang. 	Unsachgemäße Bedienung Tuch nicht mit zusätzlichen Gewichten belasten. Schieben Sie den Behang nie manuell hoch, dies könnte Funktionsstörungen hervorrufen. 

Garantiert
beste
Aussichten

Elementbreite in cm	300	320	340	360	380	400	420	440	460	480	500	520	540	560	580	600
Heitex-Schiene 34	6						4									



WWW.HEINZMANN.EU | INFO@HEINZMANN.EU