

Bedienungs- und Wartungsanleitung

für Heinzmann-Vorbauelemente
mit Rollladen-Behang



Heinzmann GmbH

Kitzinger Str. 1, D-14913 Niedergörsdorf OT Oehna

Telefon: 0049 (0) 33742 / 798-0

Telefax: 0049 (0) 33742 / 798-88

www.heinzmann.eu

oehna@heinzmann.eu



Bitte beachten:

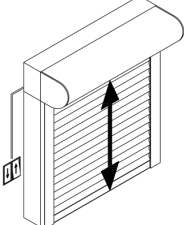
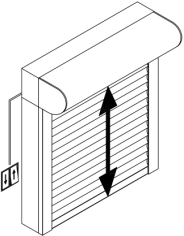
Bitte **lesen** Sie diese **Anleitung vor der ersten Bedienung aufmerksam durch** und **beachten** Sie vor allem die **Sicherheitshinweise**. Schäden, die durch **Nichtbeachtung** der Bedienungs- und Wartungsanleitung entstehen, unterliegen **nicht** der **Gewährleistung**. **Bewahren** Sie diese Anleitung bis zur Entsorgung gut auf bzw. geben Sie diese **beim Verkauf mit**, die Anleitung enthält auch **Hinweise zur Wartung und Instandsetzung**.

Reparaturen und Demontage dürfen **nur** durch dafür **ausgebildetes Fachpersonal** erfolgen. Nehmen Sie **selbst keine Veränderungen** am Produkt vor. Eine **sichere Handhabung** ist dann **nicht mehr gewährleistet**.

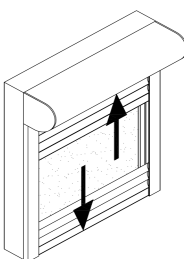
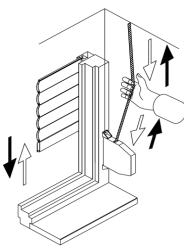
Dargestellte Abbildungen sind **exemplarisch**. Die Anleitung ist auch für andere Arten von Rollläden gültig.

Rollladenbedienung bei Sturm		Rollladenbedienung bei Hitze	
<p>Schließen Sie bei stärkerem Wind Ihre Fenster. Sorgen Sie dafür, dass auch in Ihrer Abwesenheit kein Durchzug entstehen kann.</p> <p>HINWEIS Geschlossene Rollläden können bei geöffnetem Fenster nicht jeder Windlast widerstehen.</p> <p>ACHTUNG Die angegebene Windklasse ist nur bei geschlossenem Fenster zu gewährleisten.</p>		<p>Bei Verwendung von Rollläden als Sonnenschutz sollen diese nicht vollständig geschlossen werden, so dass eine Hinterlüftung gewährleistet ist.</p> <p>Bei Kunststoffrollläden wird außerdem die Gefahr von Verformungen verringert.</p>	
Rollladenbedienung bei Kälte		Vorgehen im Winter	
<p>Bei Frost kann der Rollladen anfrieren. Vermeiden Sie eine gewaltsame Betätigung und verzichten Sie bei festgefrorenem Rollladen auf ein Öffnen oder Schließen.</p> <p>HINWEIS Nach dem Abtauen ist eine Bedienung wieder möglich.</p>		<p>Bei automatischen Steuerungen die Automatik abschalten, wenn ein Anfrieren droht.</p> <p>AUSNAHME Rollladenantriebe, die mit einem Überlastungsschutz bzw. einer Hinderniserkennung ausgestattet sind.</p>	
Laufweg des Rollladens		Falschbedienung	
<p>Achten Sie darauf, dass keine Hindernisse den Laufbereich des Rollladens versperren.</p>		<p>Schieben Sie den Rollladen nie hoch, dies könnte Funktionsstörungen hervorrufen.</p>	
Nicht bestimmungsgemäße Verwendung		Zugang zu Bedienelemente beschränken	
<p>Produkt nicht mit zusätzlichen Gewichten belasten.</p>		<p>Lassen Sie Kinder nicht mit den Bedienelementen wie z. B. Funkhandsender oder Schalter des Rollladens spielen. Funkhandsender sind von Kindern fernzuhalten.</p>	
Automatik-Rollläden vor Balkon- und Terrassentüren		Bedienung Insektenschutz	
<p>Ist vor dem einzigen Zugang zu Ihrem Balkon oder Ihrer Terrasse ein Rollladen montiert, der an eine Automatik angeschlossen ist, so können Sie sich aussperren.</p> <p>HINWEIS Schalten Sie bei der Benutzung des Balkons bzw. der Terrasse die Automatik ab. Sie verhindern damit ein Aussperren.</p>		<p>Beim Entriegeln des Insektenschutzgitters ist zu beachten, dass das Gitter mit beiden Händen so weit wie möglich nach oben geführt wird, um Beschädigungen durch zu schnelles oder ruckartiges Einfahren zu verhindern.</p>	

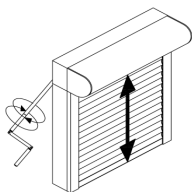
Elektromotor

Betätigung mit Tastschalter		Betätigung mit Rastschalter	
<p>Durch Drücken und Halten der entsprechenden Taste (AUF/AB) bewegt sich der Rollladen in die gewählte Richtung.</p> <p>HINWEIS</p> <p>Durch Loslassen der Taste stoppt der Rollladen.</p>		<p>Durch Drücken der entsprechenden Taste (AUF/ AB) bewegt sich der Rollladen in die gewählte Richtung.</p> <p>HINWEIS</p> <p>Durch Drücken der Stopp-Taste oder der Taste für die Gegenrichtung (je nach Schalterausführung) stoppt der Rollladen.</p>	
Betätigung mit Automatiksteuerung			
Siehe Anleitung Funkfernsteuerung			

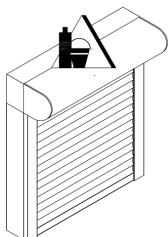
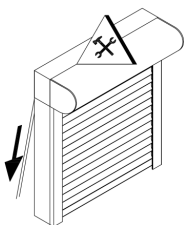
Gurt- oder Schnurzug

Rollladen öffnen/schließen (allgemeines Vorgehen)		Rollladen öffnen/schließen	
<p>Beim Öffnen den Aufzugsgurt im letzten Drittel langsam betätigen. Rollladen soll nicht gewaltsam oben anschlagen.</p> <p>Beim Schließen den Aufzugsgurt im letzten Drittel langsam betätigen. Den Aufzugsgurt nie loslassen.</p> <p>HINWEIS</p> <p>Vermeiden Sie jede ruckartige Betätigung der Aufzugsgurte.</p>		<p>Aufzugsgurt immer gleichmäßig und senkrecht nach unten bzw. aus dem Wicklergehäuse ziehen.</p> <p>HINWEIS</p> <p>Die seitliche Ablenkung des Aufzugsgurtes führt zu übermäßigem Verschleiß. Der Gurt kann sich dadurch verziehen. Dies kann Funktionsstörungen hervorrufen.</p> <p>ACHTUNG</p> <p>Aufzugsgurt wird automatisch im Gurtwickler aufgewickelt. Aufzugsgurt nach oben nachgeben, nie loslassen.</p>	

Kegelradgetriebe

Rollladen öffnen / schließen	
<p>Vor dem vollständigen Öffnen die Drehbewegung der Kurbel verlangsamen. Rollladen soll nicht gewaltsam oben anschlagen.</p> <p>Vor dem vollständigen Schließen die Drehbewegung der Kurbel verlangsamen. Sobald Sie einen Widerstand spüren, nicht mehr weiter drehen.</p> <p>HINWEIS</p> <p>Vermeiden Sie eine zu große Ablenkung der Kurbelstange. Dies führt zu Schwergängigkeit und übermäßigem Verschleiß.</p> <p>ACHTUNG</p> <p>Kurbel bei vollständig geöffnetem Rollladen nicht gewaltsam weiterdrehen. Kurbel bei vollständig geschlossenem Rollladen nicht weiter in die Abwärtsrichtung drehen, sobald Sie einen Widerstand spüren.</p>	

Wartung und Pflege

Pflege		Wartung	
<p>Um eine lange Lebensdauer zu gewährleisten, empfehlen wir Ihnen, die Oberfläche des Rollladens regelmäßig zu reinigen.</p> <p>HINWEIS</p> <p>Entfernen Sie Schmutz oder Gegenstände in den Führungsschienen.</p> <p>Zur Reinigung der Oberflächen verwenden Sie geeignete Reiniger.</p>		<p>Überprüfen Sie regelmäßig die Bedienteile auf sichtbaren Verschleiß und Beschädigung und das Produkt auf Standfestigkeit.</p> <p>Lassen Sie Bedienorgane bzw. Beschädigung rechtzeitig durch einen Fachmann erneuern.</p> <p>Nur Original-Ersatzteile verwenden.</p> <p>HINWEIS</p> <p>Sollte z. B. der Aufzugsgurt reißen, so läuft der Rollladen unkontrolliert ab und kann beschädigt werden.</p>	

Rollladen nicht benutzen, wenn eine Reparatur erforderlich ist.



WWW.HEINZMANN.EU | INFO@HEINZMANN.EU